


MUNICIPIO DE COQUIMATLAN, COL.
 Sistema Integral de Contabilidad Gubernamental
ESTADO ANALITICO DEL EJERCICIO DEL PRESUPUESTO DE EGRESOS
 Clasificación Administrativa
DEL 1 DE SEPTIEMBRE AL 30 DE SEPTIEMBRE DE 2021

Análisis por: Clasificación Administrativa

Clave Presupuestaria	Descripción	Aprobado Sep-Sep	Ampliaciones / (Reducciones) Sep-Sep	DpC Sep-Sep	Devengado Sep-Sep	Pagado Sep-Sep	Subejercicio Sep-Sep
UP-UR-UE							
01	REGIDORES	253,983.40	5,399.96	0.00	259,383.36	261,783.36	0.00
01 01	REGIDORES	253,983.40	5,399.96	0.00	259,383.36	261,783.36	0.00
01 01 01	DESPACHO DE REGIDORES	253,983.40	5,399.96	0.00	259,383.36	261,783.36	0.00
02	PRESIDENCIA MUNICIPAL	175,864.83	23,026.53	0.00	198,891.36	201,191.36	0.00
02 01	PRESIDENCIA MUNICIPAL	175,864.83	23,026.53	0.00	198,891.36	201,191.36	0.00
02 01 01	DESPACHO DE PRESIDENCIA	73,676.70	-443.66	0.00	73,233.04	75,533.04	0.00
02 01 02	SECRETARIA PARTICULAR	102,188.13	23,470.19	0.00	125,658.32	125,658.32	0.00
03	SECRETARIA DEL H AYUNTAMIENTO	715,545.10	65,607.42	0.00	781,152.52	792,364.98	0.00
03 01	SECRETARIA DEL H AYUNTAMIENTO	715,545.10	65,607.42	0.00	781,152.52	792,364.98	0.00
03 01 01	DESPACHO DE SECRETARIA DEL H AYUNTAMIENTO	319,736.07	11,877.86	0.00	331,613.93	343,026.39	0.00
03 01 02	DIRECCION DE ASUNTOS JURIDICOS	49,754.92	40,403.71	0.00	90,158.63	90,158.63	0.00
03 01 03	DIRECCION DE COMUNICACION SOCIAL	70,951.22	-11,543.65	0.00	59,407.57	59,207.57	0.00
03 01 04	DIRECCION DE CULTURA	30,361.81	29,190.97	0.00	59,552.78	59,552.78	0.00
03 01 05	DIRECCION DE DEPORTES	92,277.06	-10,345.73	0.00	81,931.33	81,931.33	0.00
03 01 08	JUNTA MUNICIPAL DE PUEBLO JUAREZ	124,736.02	16,152.26	0.00	140,888.28	140,888.28	0.00
03 01 09	COMISARIAS MUNICIPALES	27,728.00	-10,128.00	0.00	17,600.00	17,600.00	0.00
04	OFICIALIA MAYOR	1,379,589.61	143,115.19	0.00	1,522,704.80	1,708,286.25	0.00
04 01	OFICIALIA MAYOR	1,379,589.61	143,115.19	0.00	1,522,704.80	1,708,286.25	0.00
04 01 01	DESPACHO DE OFICIALIA MAYOR	974,374.40	20,936.84	0.00	995,311.24	1,160,169.27	0.00
04 01 02	DEPARTAMENTO DE EVENTOS ESPECIALES	2,880.00	-2,880.00	0.00	0.00	0.00	0.00
04 01 03	DEPARTAMENTO DE RECURSOS HUMANOS	379,828.29	125,670.87	0.00	505,499.16	526,222.58	0.00
04 01 05	DEPARTAMENTO DE INFORMATICA	22,506.92	-612.52	0.00	21,894.40	21,894.40	0.00
05	TESORERIA MUNICIPAL	530,299.11	-131,849.99	0.00	398,449.12	397,949.12	0.00
05 01	TESORERIA MUNICIPAL	530,299.11	-131,849.99	0.00	398,449.12	397,949.12	0.00
05 01 01	DESPACHO DE TESORERIA MUNICIPAL	417,716.58	-109,712.59	0.00	308,003.99	307,503.99	0.00
05 01 02	DIRECCION DE INGRESOS	7,946.10	0.00	0.00	7,946.10	7,946.10	0.00
05 01 03	DIRECCION DE EGRESOS Y CONTABILIDAD	69,186.24	-28,486.25	0.00	40,699.99	40,699.99	0.00
05 01 04	DIRECCION DE CATASTRO	35,450.19	6,348.85	0.00	41,799.04	41,799.04	0.00
06	CONTRALOR MUNICIPAL	24,218.40	0.00	0.00	24,218.40	24,218.40	0.00
06 01	CONTRALOR MUNICIPAL	24,218.40	0.00	0.00	24,218.40	24,218.40	0.00
06 01 01	DESPACHO DEL CONTRALOR MUNICIPAL	24,218.40	0.00	0.00	24,218.40	24,218.40	0.00
07	DIRECCION DE OBRAS PUBLICAS, DESARROLLO URBANO Y ECOLOGIA	285,417.38	-64,572.35	0.00	220,845.03	223,841.62	0.00
07 01	DIRECCION DE OBRAS PUBLICAS, DESARROLLO URBANO Y ECOLOGIA	285,417.38	-64,572.35	0.00	220,845.03	223,841.62	0.00
07 01 01	DESPACHO DE LA DIRECCION DE OBRAS PUBLICAS, DESARROLLO URBANO Y ECOLOGIA	285,417.38	-64,572.35	0.00	220,845.03	223,841.62	0.00
08	DIRECCION DE SERVICIOS PUBLICOS	1,609,326.27	-271,640.49	0.00	1,337,685.78	1,407,335.53	0.00




MUNICIPIO DE COQUIMATLAN, COL.
Sistema Integral de Contabilidad Gubernamental
ESTADO ANALITICO DEL EJERCICIO DEL PRESUPUESTO DE EGRESOS
 Clasificación Administrativa

DEL 1 DE SEPTIEMBRE AL 30 DE SEPTIEMBRE DE 2021

Análisis por: Clasificación Administrativa

Clave Presupuestaria	Descripción	Aprobado Sep-Sep	Ampliaciones / (Reducciones) Sep-Sep	DpC Sep-Sep	Devengado Sep-Sep	Pagado Sep-Sep	Subejercicio Sep-Sep
08 01	DIRECCION DE SERVICIOS PUBLICOS	1,609,326.27	-271,640.49	0.00	1,337,685.78	1,407,335.53	0.00
08 01 01	DESPACHO DE LA DIRECCION DE SERVICIOS PUBLICOS	1,439,253.90	-178,811.92	0.00	1,260,441.98	1,330,091.73	0.00
08 01 03	DEPARTAMENTO DE PARQUES Y JARDINES	132,417.28	-68,061.58	0.00	64,355.70	64,355.70	0.00
08 01 06	DEPARTAMENTO DE PANTEON	37,655.09	-24,766.99	0.00	12,888.10	12,888.10	0.00
09	DIRECCION DE SEGURIDAD PUBLICA, TRANSITO Y VIALIDAD	922,907.49	147,975.99	0.00	1,070,883.48	1,100,486.09	0.00
09 01	DIRECCION DE SEGURIDAD PUBLICA, TRANSITO Y VIALIDAD	922,907.49	147,975.99	0.00	1,070,883.48	1,100,486.09	0.00
09 01 01	SEGURIDAD PUBLICA, TRANSITO Y VIALIDAD	922,907.49	147,975.99	0.00	1,070,883.48	1,100,486.09	0.00
10	DIRECCION DE DESARROLLO MUNICIPAL	212,268.83	-14,380.79	0.00	197,888.04	197,388.04	0.00
10 01	DIRECCION DE DESARROLLO MUNICIPAL	212,268.83	-14,380.79	0.00	197,888.04	197,388.04	0.00
10 01 01	DESPACHO DE LA DIRECCION DE DESARROLLO MUNICIPAL	113,131.80	-29,405.59	0.00	83,726.21	83,226.21	0.00
10 01 02	DEPARTAMENTO DE PLANEACION	88,050.13	15,024.80	0.00	103,074.93	103,074.93	0.00
10 01 04	DEPARTAMENTO DE DESARROLLO RURAL	11,086.90	0.00	0.00	11,086.90	11,086.90	0.00
11	ORGANISMOS PUBLICOS DESCENTRALIZADOS	583,333.33	199,586.12	0.00	782,919.45	782,919.45	0.00
11 01	ORGANISMOS PUBLICOS DESCENTRALIZADOS	583,333.33	199,586.12	0.00	782,919.45	782,919.45	0.00
11 01 01	DIF MUNICIPAL	583,333.33	199,586.12	0.00	782,919.45	782,919.45	0.00
12	OBRA PUBLICA E INVERSION	2,000,000.00	-538,106.69	-6,349,632.64	3,783,546.19	4,172,012.62	-2,321,652.88
12 01	OBRA PUBLICA	2,000,000.00	-538,106.69	-6,349,632.64	3,783,546.19	4,172,012.62	-2,321,652.88
12 01 01	OBRA PUBLICA	2,000,000.00	-2,000,000.00	0.00	0.00	0.00	0.00
12 01 02	OBRA PUBLICA EN EJECUCION	0.00	1,461,893.31	-6,349,632.64	3,783,546.19	4,172,012.62	-2,321,652.88
13	DEUDA PUBLICA	122,664.32	235,157.45	-8,329.37	366,151.14	366,151.14	-8,329.37
13 01	DEUDA PUBLICA	122,664.32	235,157.45	-8,329.37	366,151.14	366,151.14	-8,329.37
13 01 01	DEUDA PUBLICA	122,664.32	235,157.45	-8,329.37	366,151.14	366,151.14	-8,329.37
14	TRANSFERENCIAS, SUBSIDIOS Y AYUDAS	27,900.00	-13,400.00	0.00	14,500.00	14,500.00	0.00
14 03	AYUDAS	27,900.00	-13,400.00	0.00	14,500.00	14,500.00	0.00
14 03 01	AYUDAS SOCIALES A PERSONAS	27,900.00	-13,400.00	0.00	14,500.00	14,500.00	0.00
TOTAL DEL GASTO:		8,843,318.07	-214,081.65	-6,357,962.01	10,959,218.67	11,650,427.96	-2,329,982.25




MUNICIPIO DE COQUIMATLAN, COL.
Sistema Integral de Contabilidad Gubernamental
ESTADO ANALITICO DEL EJERCICIO DEL PRESUPUESTO DE EGRESOS
 Clasificación Administrativa

DEL 1 DE ENERO AL 30 DE SEPTIEMBRE DE 2021

Análisis por: Clasificación Administrativa

UP-UR-UJ	Clave Presupuestaria	Descripción	Aprobado Ene-Sep	Ampliaciones / (Reducciones) Ene-Sep	DpC Ene-Sep	Devengado Ene-Sep	Pagado Ene-Sep	Subejercicio Ene-Sep
01	REGIDORES		2,285,850.60	26,461.07	0.00	2,312,311.67	2,311,411.67	0.00
01 01	REGIDORES		2,285,850.60	26,461.07	0.00	2,312,311.67	2,311,411.67	0.00
01 01 01	DESPACHO DE REGIDORES		2,285,850.60	26,461.07	0.00	2,312,311.67	2,311,411.67	0.00
02	PRESIDENCIA MUNICIPAL		1,903,863.71	-352,514.46	0.00	1,551,349.25	1,551,349.25	0.00
02 01	PRESIDENCIA MUNICIPAL		1,903,863.71	-352,514.46	0.00	1,551,349.25	1,551,349.25	0.00
02 01 01	DESPACHO DE PRESIDENCIA		886,680.58	-175,179.82	0.00	711,500.76	711,500.76	0.00
02 01 02	SECRETARIA PARTICULAR		1,017,183.13	-177,334.64	0.00	839,848.49	839,848.49	0.00
03	SECRETARIA DEL H AYUNTAMIENTO		6,310,362.90	-247,744.45	0.00	6,062,618.45	6,042,774.07	0.00
03 01	SECRETARIA DEL H AYUNTAMIENTO		6,310,362.90	-247,744.45	0.00	6,062,618.45	6,042,774.07	0.00
03 01 01	DESPACHO DE SECRETARIA DEL H AYUNTAMIENTO		2,532,276.91	-3,114.24	0.00	2,529,162.67	2,509,518.29	0.00
03 01 02	DIRECCION DE ASUNTOS JURIDICOS		462,133.52	138,315.84	0.00	600,449.36	600,449.36	0.00
03 01 03	DIRECCION DE COMUNICACION SOCIAL		547,806.25	-36,034.26	0.00	511,771.99	511,571.99	0.00
03 01 04	DIRECCION DE CULTURA		328,101.89	70,858.70	0.00	398,960.59	398,960.59	0.00
03 01 05	DIRECCION DE DEPORTES		917,034.58	-89,952.22	0.00	827,082.36	827,082.36	0.00
03 01 08	JUNTA MUNICIPAL DE PUEBLO JUAREZ		1,305,320.01	-268,528.53	0.00	1,036,791.48	1,036,791.48	0.00
03 01 09	COMISARIAS MUNICIPALES		217,689.74	-59,289.74	0.00	158,400.00	158,400.00	0.00
04	OFICIALIA MAYOR		12,176,299.43	-733,525.81	0.00	11,442,773.62	10,975,704.78	0.00
04 01	OFICIALIA MAYOR		12,176,299.43	-733,525.81	0.00	11,442,773.62	10,975,704.78	0.00
04 01 01	DESPACHO DE OFICIALIA MAYOR		8,816,018.48	-1,597,493.85	0.00	7,218,524.63	7,020,581.25	0.00
04 01 02	DEPARTAMENTO DE EVENTOS ESPECIALES		25,920.00	-25,920.00	0.00	0.00	0.00	0.00
04 01 03	DEPARTAMENTO DE RECURSOS HUMANOS		3,129,480.38	892,018.32	0.00	4,021,498.70	3,752,373.24	0.00
04 01 05	DEPARTAMENTO DE INFORMATICA		204,880.57	-2,130.28	0.00	202,750.29	202,750.29	0.00
05	TESORERIA MUNICIPAL		4,783,007.48	258,519.51	0.00	5,041,526.99	5,038,126.99	0.00
05 01	TESORERIA MUNICIPAL		4,783,007.48	258,519.51	0.00	5,041,526.99	5,038,126.99	0.00
05 01 01	DESPACHO DE TESORERIA MUNICIPAL		3,693,938.72	571,557.41	0.00	4,265,496.13	4,262,096.13	0.00
05 01 02	DIRECCION DE INGRESOS		73,832.51	-12,184.02	0.00	61,648.49	61,648.49	0.00
05 01 03	DIRECCION DE EGRESOS Y CONTABILIDAD		659,449.30	-287,225.05	0.00	372,224.25	372,224.25	0.00
05 01 04	DIRECCION DE CATASTRO		355,786.95	-13,628.83	0.00	342,158.12	342,158.12	0.00
06	CONTRALOR MUNICIPAL		225,354.30	-1,200.00	0.00	224,154.30	224,154.30	0.00
06 01	CONTRALOR MUNICIPAL		225,354.30	-1,200.00	0.00	224,154.30	224,154.30	0.00
06 01 01	DESPACHO DEL CONTRALOR MUNICIPAL		225,354.30	-1,200.00	0.00	224,154.30	224,154.30	0.00
07	DIRECCION DE OBRAS PUBLICAS, DESARROLLO URBANO Y ECOLOGIA		2,078,550.29	-259,486.73	0.00	1,819,063.56	1,818,063.56	0.00
07 01	DIRECCION DE OBRAS PUBLICAS, DESARROLLO URBANO Y ECOLOGIA		2,078,550.29	-259,486.73	0.00	1,819,063.56	1,818,063.56	0.00
07 01 01	DESPACHO DE LA DIRECCION DE OBRAS PUBLICAS, DESARROLLO URBANO Y ECOLOGIA		2,078,550.29	-259,486.73	0.00	1,819,063.56	1,818,063.56	0.00
08	DIRECCION DE SERVICIOS PUBLICOS		12,091,769.20	-1,165,046.50	0.00	10,926,722.70	10,907,943.99	0.00



MUNICIPIO DE COQUIMATLAN, COL.
Sistema Integral de Contabilidad Gubernamental
ESTADO ANALITICO DEL EJERCICIO DEL PRESUPUESTO DE EGRESOS

Clasificación Administrativa
DEL 1 DE ENERO AL 30 DE SEPTIEMBRE DE 2021

Análisis por: Clasificación Administrativa

Clave Presupuestaria	Descripción	Aprobado Ene-Sep	Ampliaciones / (Reducciones) Ene-Sep	DpC Ene-Sep	Devengado Ene-Sep	Pagado Ene-Sep	Subejercicio Ene-Sep
UP-UR-UE							
08 01	DIRECCION DE SERVICIOS PUBLICOS	12,091,769.20	-1,165,046.50	0.00	10,926,722.70	10,907,943.99	0.00
08 01 01	DESPACHO DE LA DIRECCION DE SERVICIOS PUBLICOS	10,387,880.51	-337,353.92	0.00	10,050,526.59	10,031,747.88	0.00
08 01 03	DEPARTAMENTO DE PARQUES Y JARDINES	1,325,975.25	-558,429.85	0.00	767,545.40	767,545.40	0.00
08 01 06	DEPARTAMENTO DE PANTEON	377,913.44	-269,262.73	0.00	108,650.71	108,650.71	0.00
09	DIRECCION DE SEGURIDAD PUBLICA, TRANSITO Y VIALIDAD	10,332,929.48	-474,971.70	0.00	9,857,957.78	9,837,108.78	0.00
09 01	DIRECCION DE SEGURIDAD PUBLICA, TRANSITO Y VIALIDAD	10,332,929.48	-474,971.70	0.00	9,857,957.78	9,837,108.78	0.00
09 01 01	SEGURIDAD PUBLICA, TRANSITO Y VIALIDAD	1,647,328.47	-140,262.28	0.00	1,507,066.19	1,506,566.19	0.00
10	DIRECCION DE DESARROLLO MUNICIPAL	1,647,328.47	-140,262.28	0.00	1,507,066.19	1,506,566.19	0.00
10 01	DIRECCION DE DESARROLLO MUNICIPAL	678,134.42	-74,324.99	0.00	603,809.43	603,309.43	0.00
10 01 01	DESPACHO DE LA DIRECCION DE DESARROLLO MUNICIPAL	866,749.06	-64,796.05	0.00	801,953.01	801,953.01	0.00
10 01 02	DEPARTAMENTO DE PLANEACION	102,444.99	-1,141.24	0.00	101,303.75	101,303.75	0.00
10 01 04	DEPARTAMENTO DE DESARROLLO RURAL	5,249,999.97	885,074.35	0.00	6,135,074.32	6,135,074.32	0.00
11	ORGANISMOS PUBLICOS DESCENTRALIZADOS	5,249,999.97	885,074.35	0.00	6,135,074.32	6,135,074.32	0.00
11 01	DIF MUNICIPAL	9,000,000.00	3,932,085.82	650,365.25	7,041,617.79	7,041,617.79	5,890,468.03
12	OBRA PUBLICA E INVERSION	9,000,000.00	3,932,085.82	650,365.25	7,041,617.79	7,041,617.79	5,890,468.03
12 01	OBRA PUBLICA	9,000,000.00	-9,000,000.00	0.00	0.00	0.00	0.00
12 01 01	OBRA PUBLICA	0.00	12,932,085.82	650,365.25	7,041,617.79	7,041,617.79	5,890,468.03
12 01 02	OBRA PUBLICA EN EJECUCION	1,203,319.41	434,713.77	134,553.55	1,503,479.63	1,503,479.63	134,553.55
13	DEUDA PUBLICA	1,203,319.41	434,713.77	134,553.55	1,503,479.63	1,503,479.63	134,553.55
13 01	DEUDA PUBLICA	1,203,319.41	434,713.77	134,553.55	1,503,479.63	1,503,479.63	134,553.55
13 01 01	DEUDA PUBLICA	313,525.00	-99,129.00	0.00	214,396.00	214,396.00	0.00
14	TRANSFERENCIAS, SUBSIDIOS Y AYUDAS	313,525.00	-99,129.00	0.00	214,396.00	214,396.00	0.00
14 03	AYUDAS	313,525.00	-99,129.00	0.00	214,396.00	214,396.00	0.00
14 03 01	AYUDAS SOCIALES A PERSONAS	313,525.00	-99,129.00	0.00	214,396.00	214,396.00	0.00
TOTAL DEL GASTO:		69,602,160.24	2,062,973.59	784,918.80	65,640,112.25	65,107,771.32	6,025,021.58